

Odhodki za zdravstvo v javnih financah

Ljubljana, 12.5.23



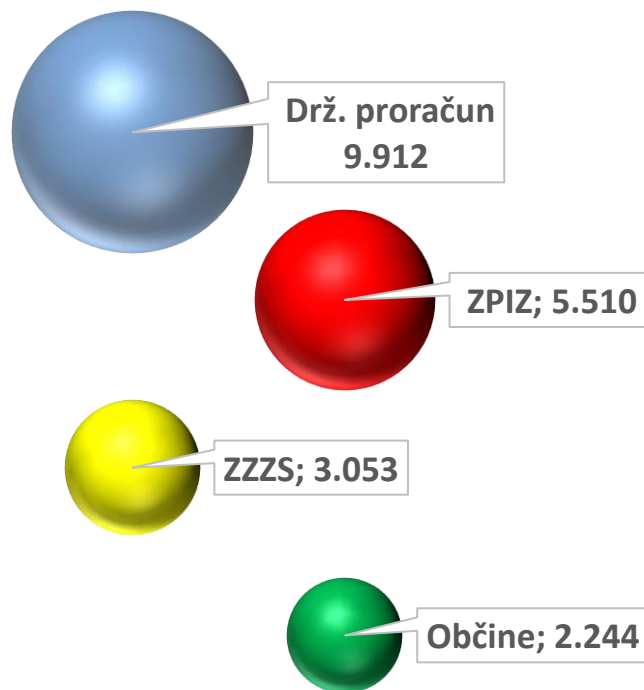
PREPLETENOST JAVNIH SISTEMOV



VELIKA SLIKA JAVNIH FINANC BC

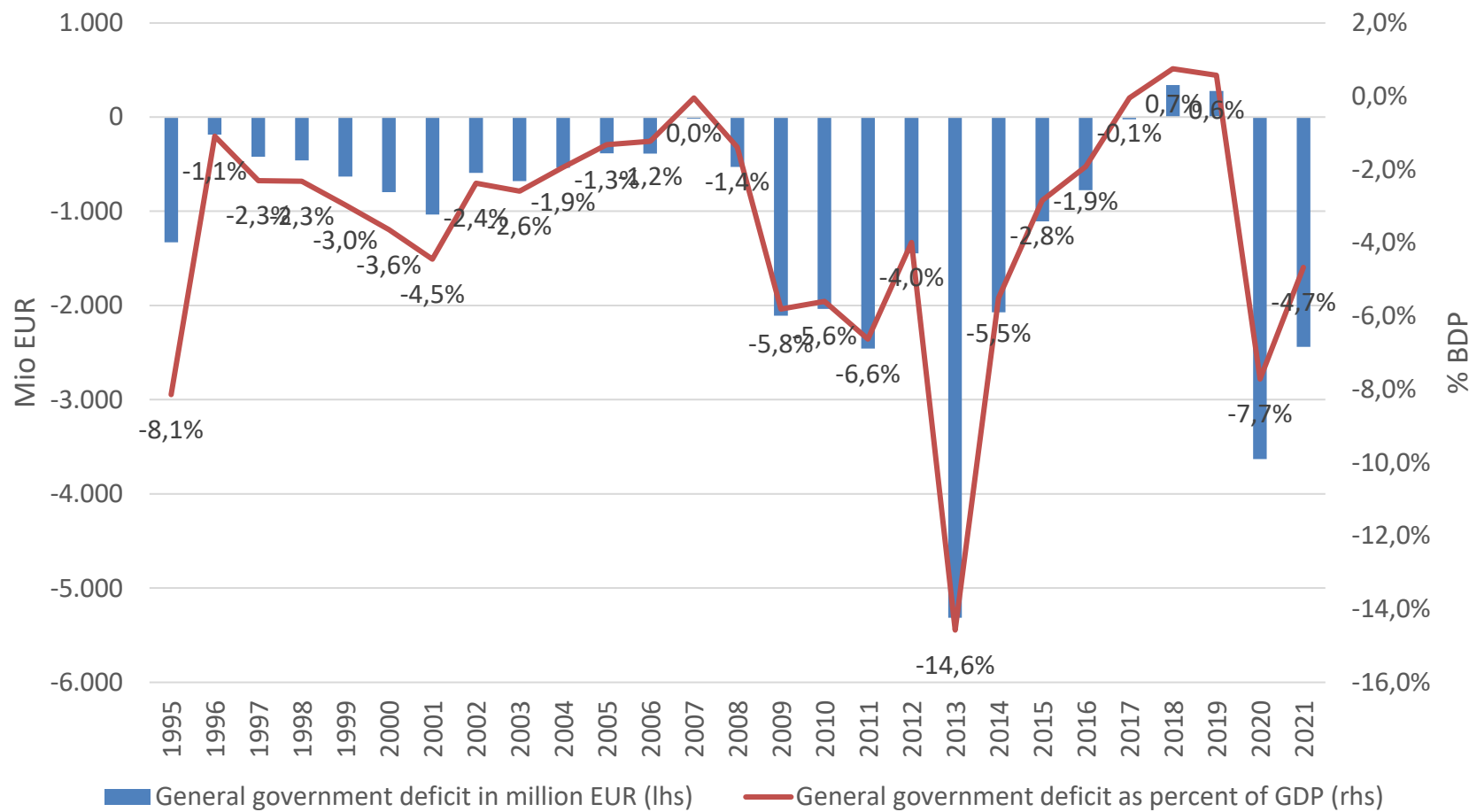
SEKTOR DRŽAVA (2019), mio EUR

Štiri blagajne javnih financ

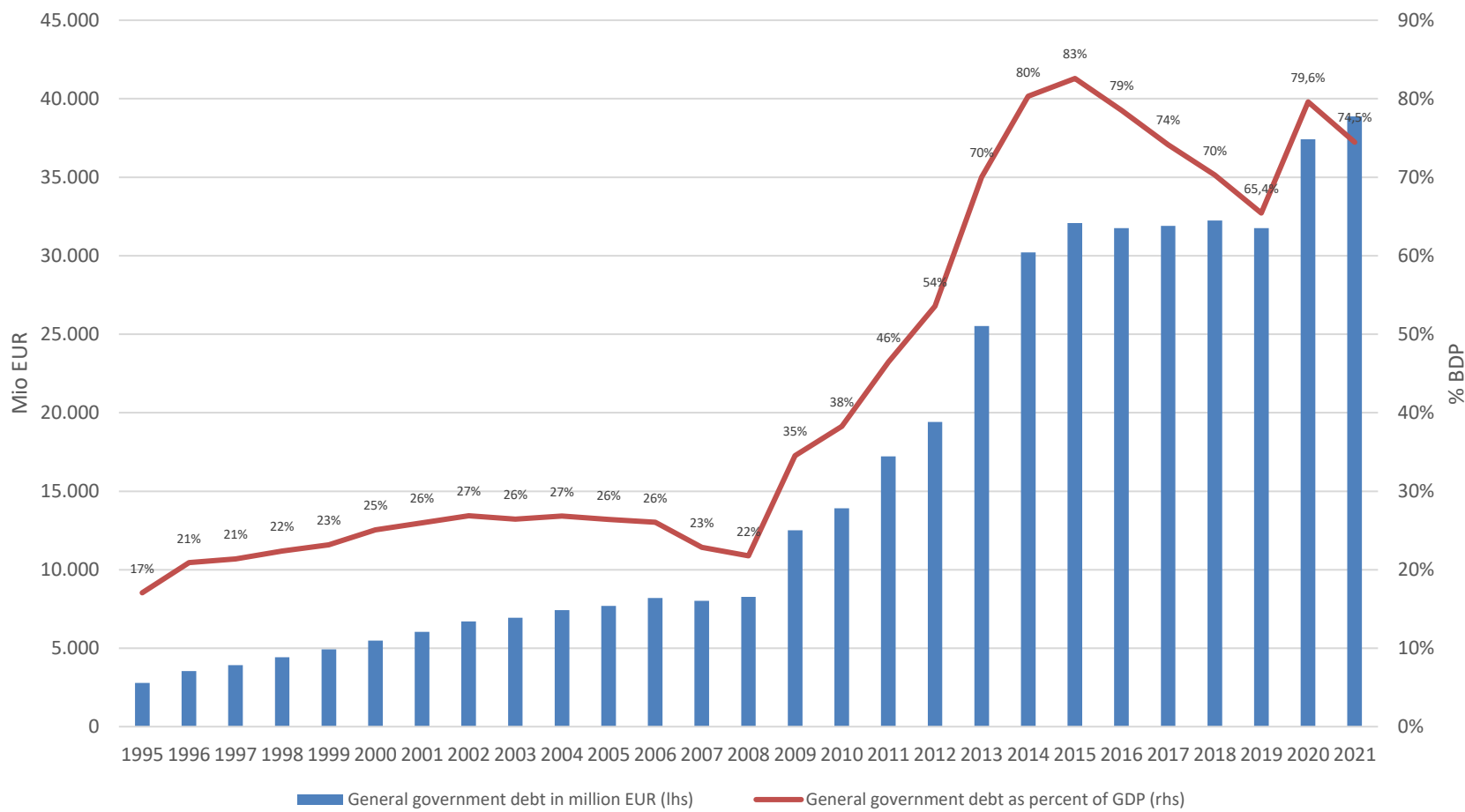


ODHODKI: 20.952 mio EUR, **SALDO 204 mio EUR (+0,4% BDP)**

LETNI SALDI JAVNIH FINANC

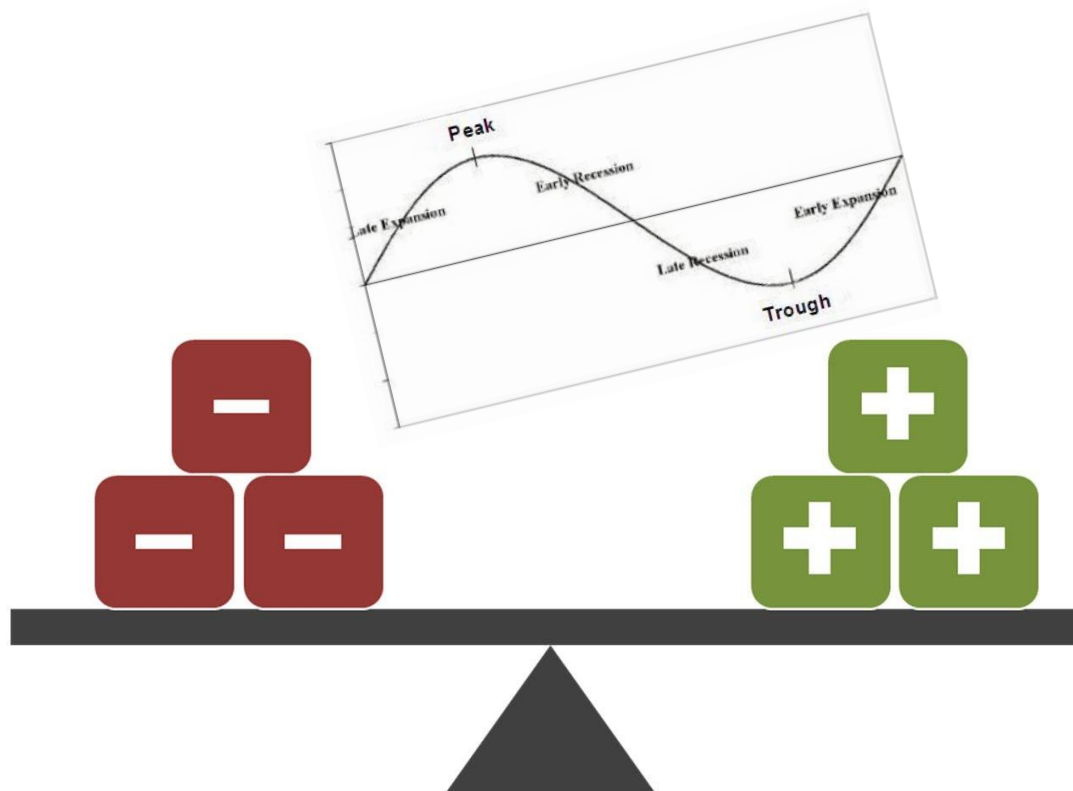


SLOVENSKI JAVNI DOLG



FISKALNO PRAVILO

POKOJNINE
PLAČE
BLAGO IN STORITVE
TRANSFERI POSAMEZNIKOM IN GOSPODINJSTVOM
INVESTICIJE
DRUGI TEKOČI TRANSFERI
OBRESTI
VPLAČILA V EU
SUBVENCIJE



PRISPEVKI ZA SOCIALNO VARNOST
DAVKI NA BLAGO IN STORITVE
DOHODNINA
DDPO
EU PRIHODKI
NEDAVČNI PRIHODKI
DRUGI DAVKI

©

PRINCIP FISKALNEGA PRAVILO JE INTUITIVEN.
V PRAKSI STA TAKO EVROPSKO KOT DOMAČE FISKALNO PRAVILO ZELO KOMPLEKSNI.

Primerjave izdatkov za zdravstvo (COFOG) v % BDP

General government expenditure by function (COFOG)

Percentage of gross domestic product (GDP)

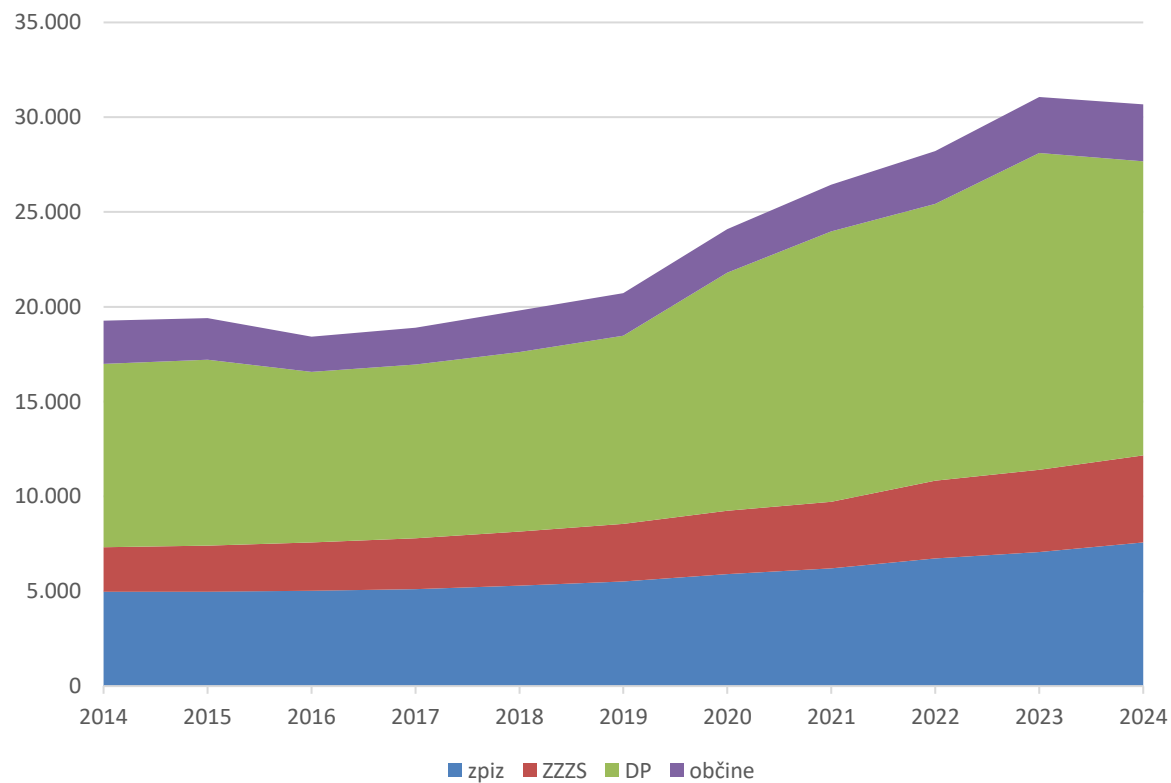
07 - Health

07 - ZDRAVSTVO

RANG	2008		RANG	2010		RANG	2013		RANG	2018		RANG	2019		RANG	2020	
1	Denmark	7,9	1	Denmark	8,6	1	Denmark	8,5	1	Denmark	8,3	1	Norway	8,7	1	Norway	9,6
2	Austria	7,5	2	France	8,0	2	France	8,1	2	Norway	8,2	2	Denmark	8,3	2	Austria	9,2
3	France	7,4	3	Austria	7,9	3	Netherlands	8,0	3	Austria	8,2	3	Austria	8,3	3	Czech Republic	9,2
4	Iceland	7,4	4	Netherlands	7,8	4	Belgium	8,0	4	France	8,0	4	France	8,0	4	France	9,0
5	Portugal	7,3	5	Belgium	7,8	5	Finland	7,8	5	Iceland	7,7	5	Iceland	7,7	5	Denmark	8,9
6	Belgium	7,3	6	Czech Republic	7,7	6	Austria	7,8	6	Belgium	7,6	6	Czech Republic	7,6	6	Belgium	8,8
7	Italy	7,0	7	Ireland	7,5	7	Czech Republic	7,6	7	Czech Republic	7,5	7	Belgium	7,5	7	Iceland	8,5
8	Ireland	6,9	8	Portugal	7,5	8	Norway	7,4	8	Netherlands	7,3	8	Netherlands	7,4	8	Germany	8,5
9	Czech Republic	6,9	9	Italy	7,4	9	Euro area (19 countries)	7,3	9	Germany	7,2	9	Germany	7,3	9	Euro area (19 countries)	8,2
10	Euro area (19 countries)	6,8	10	Norway	7,4	10	Ireland	7,3	10	Finland	7,1	10	Euro area (19 countries)	7,1	10	Netherlands	8,0
11	Slovakia	6,8	11	Slovakia	7,3	11	European Union (27 countries)	7,1	11	Euro area (19 countries)	7,1	11	Finland	7,1	11	European Union (27 countries)	8
12	Finland	6,7	12	Finland	7,3	12	Italy	7,1	12	Sweden	7,0	12	European Union (27 countries)	7,0	12	Italy	7,9
13	European Union (27 countries)	6,7	13	Euro area (19 countries)	7,3	13	Iceland	7,1	13	European Union (27 countries)	6,9	13	Sweden	7,0	13	Slovenia	7,9
14	Netherlands	6,6	14	European Union (27 countries)	7,2	14	Germany	7,1	14	Italy	6,8	14	Italy	6,8	14	Finland	7,7
15	Norway	6,6	15	Iceland	7,2	15	Slovakia	7,0	15	Slovenia	6,6	15	Slovenia	6,7	15	Spain	7,6
16	Sweden	6,6	16	Germany	7,0	16	Sweden	6,9	16	Portugal	6,5	16	Portugal	6,5	16	Sweden	7,4
17	Greece	6,5	17	Slovenia	6,9	17	Slovenia	6,8	17	Croatia	6,3	17	Croatia	6,4	17	Croatia	7,3
18	Germany	6,5	18	Greece	6,9	18	Portugal	6,5	18	Spain	6,0	18	Spain	6,1	18	Portugal	7,2
19	Slovenia	6,2	19	Sweden	6,7	19	Croatia	6,3	19	Greece	5,6	19	Slovakia	5,7	19	Malta	7,2
20	Spain	6,1	20	Spain	6,6	20	Spain	6,2	20	Slovakia	5,5	20	Greece	5,7	20	Estonia	6,7
21	Croatia	5,6	21	Croatia	6,2	21	Malta	5,5	21	Estonia	5,5	21	Estonia	5,7	21	Greece	6,7
22	Malta	5,2	22	Estonia	5,7	22	Greece	5,4	22	Malta	5,1	22	Malta	5,2	22	Hungary	6,4
23	Estonia	5,2	23	Lithuania	5,4	23	Luxembourg	5,2	23	Luxembourg	5,1	23	Luxembourg	5,2	23	Slovakia	6,3
24	Lithuania	5,0	24	Malta	5,1	24	Estonia	5,2	24	Bulgaria	5,0	24	Lithuania	5,1	24	Lithuania	5,9
25	Poland	5,0	25	Luxembourg	5,0	25	Hungary	5,0	25	Lithuania	4,8	25	Romania	5,0	25	Bulgaria	5,9
26	Hungary	4,9	26	Hungary	5,0	26	Poland	4,7	26	Ireland	4,8	26	Poland	4,9	26	Luxembourg	5,9
27	Luxembourg	4,7	27	Poland	5,0	27	Lithuania	4,5	27	Poland	4,8	27	Ireland	4,7	27	Cyprus	5,9
28	Bulgaria	4,4	28	Bulgaria	4,4	28	Bulgaria	4,5	28	Romania	4,7	28	Bulgaria	4,6	28	Romania	5,5
29	Latvia	4,3	29	Latvia	4,1	29	Romania	4,0	29	Hungary	4,6	29	Hungary	4,5	29	Poland	5,4
30	Romania	3,6	30	Romania	4,1	30	Latvia	3,7	30	Latvia	4,0	30	Latvia	4,2	30	Ireland	5,4
31	Cyprus	2,7	31	Cyprus	3,0	31	Cyprus	3,1	31	Cyprus	2,6	31	Cyprus	3,5	31	Latvia	4,8
32	Switzerland	1,7	32	Switzerland	1,8	32	Switzerland	2,1	32	Switzerland	2,1	32	Switzerland	2,2	32	Switzerland	2,5



JAVNA PORABA 2014-2024



JAVNA PORABA 2014-2024 (mio EUR)

	ZPIZ	ZZZS	DP	občine	skupaj
2014	4.978	2.352	9.655	2.286	
2015	4.984	2.429	9.798	2.197	18.925
2016	5.035	2.538	9.000	1.852	18.670
2017	5.117	2.682	9.156	1.950	18.955
2018	5.295	2.859	9.463	2.198	19.942
2019	5.510	3.053	9.912	2.244	20.956
2020	5.899	3.343	12.564	2.296	24.056
2021	6.206	3.518	14.254	2.455	25.735
2022	6.740	4.050	13.700	2.888	27.380
2023	7.065	4.340	16.100	2.955	30.055
2024	7.580	4.590	15.510	2.990	29.570
	152%	195%	161%	131%	156%

2023 in 2024 načrtovano

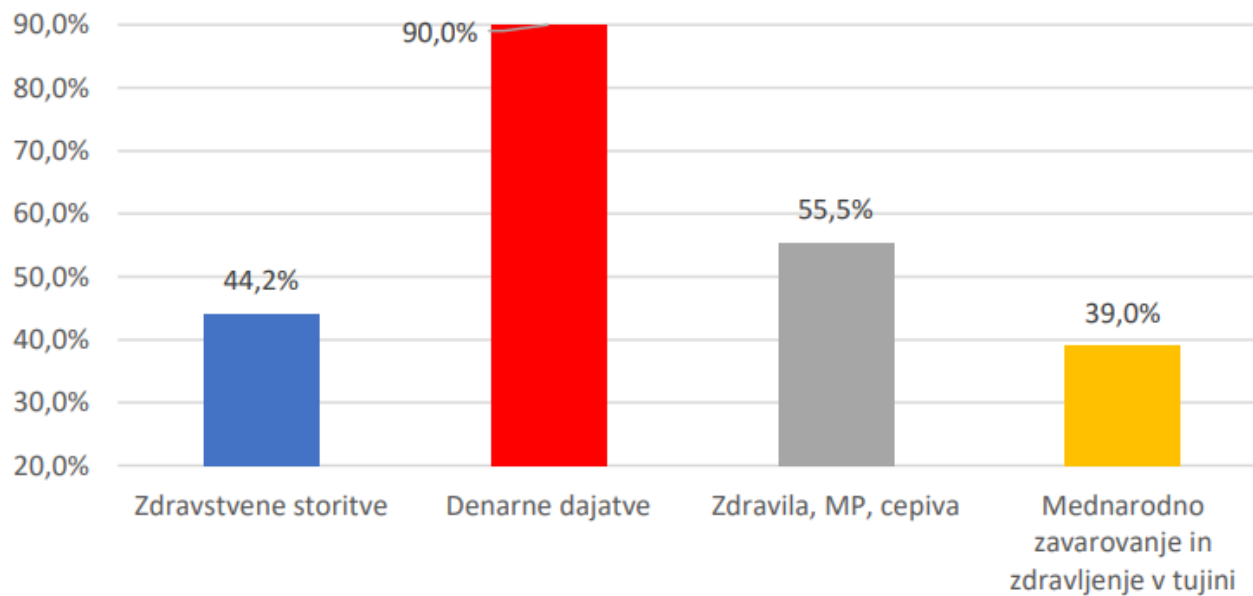


PRED EPIDEMIJO						
	2016	2017	2018	2019	2019/16	povp.rast
prispevki	2.460	2.591	2.761	2.948	120	6,6
transfer iz proračuna	0	0	0	0		
skupaj	2.460	2.591	2.761	2.948	120	6,6
zdravstvene storitve	1.786	1.874	1.983	2.121	119	6,3
zdravila	292	312	334	337	115	5,1
bolniška nadomestila	285	315	348	382	134	11,3
skupaj	2.363	2.501	2.665	2.840	120	6,7
PO EPIDEMII						
	2020	2021	2022	2023	2023/20	povp. rast
prispevki	3.080	3.329	3.569	3.764	122	7,4
transfer iz proračuna	0	179	250	330		
skupaj	3.080	3.508	3.941	4.216	137	12,3
zdravstvene storitve*	2.303	2.349	2.668	3.041	132	10,7
zdravila**	389	413	566	625	161	20,2
bolniška nadomestila*	444	498	692	670	151	17,0
skupaj	3.136	3.260	4.050	4.336	138	12,8

**ZZZS poraba
2016-2023**



Nominalna rast 2022/2019



Nominalna rast po namenih porabe



ZZZS – transfer iz DP

- transfer iz državnega proračuna 2022 z vplivom na prihodke ZZZS 250,9 mio €
 - 127 mio € (delno kritje covid zdravstvene storitve in nadomestila izolacij)
 - 84,4 mio € (delno kritje dviga plač)
 - 39,5 mio € (preseganje programa nad planiranim, socialno ogroženi, DO)
- transfer iz državnega proračuna – agentski posli = 143,7 mio € (211,4 mio € 2021)

UKREP	Prejeta sredstva 2022 (v 000 €)	Prejeta sredstva 2021 (v 000 €)
Brisi HAGT hitri testi	52.464	66.485
Brisi PCR	32.034	65.560
Cepljenje covid	9.375	32.830
Testi HAGT za samotestiranje	29.988	17.371
Distribucija zdravila Veklury	3.949	11.855
Dodatki za povečan obseg dela ZNUNBZ	4.948	0
Cepljenje proti sezonski gripi	3.525	4.421
Nadomestilo plače	7.159	3.703
Ostalo	225	9.202
SKUPAJ	143.667	211.427



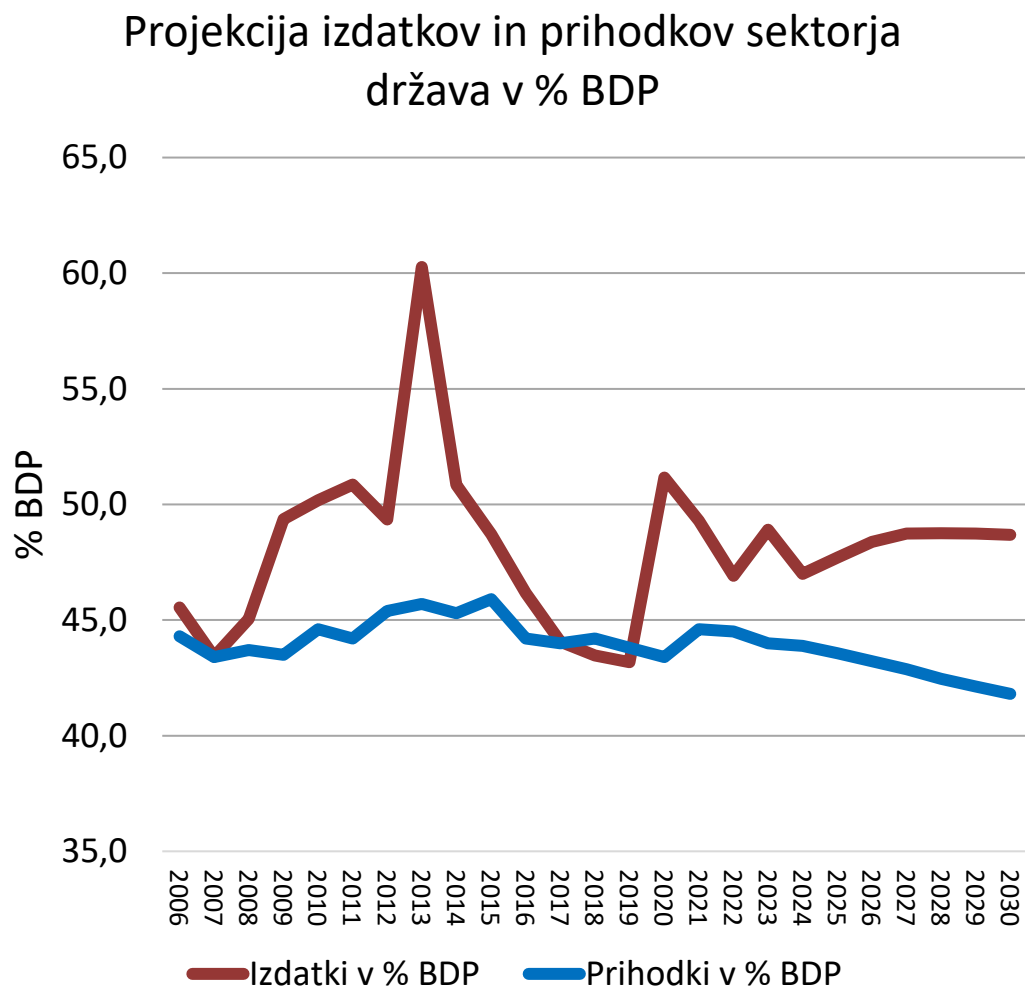
	poraba	Brez COVID
2014	85,2	
2015	103,0	
2016	82,0	
2017	253,6	
2018	149,8	
2019	183,5	
2020	541,5	192,4
2021	1.060,7	414,0
2022	873,7	323,7

REB23: 903,9

SP24: 734,2

Zakon o zagotavljanju finančnih sredstev za investicije v slovensko zdravstvo v letih od 2021 do 2031: 2,1 milijarde EUR

Projekcije izdatkov sektorja država v % BDP



- Nominalno uravnovežene javne finance smo dosegli, ko so bili izdatki 43,2 % BDP
- Ob nespremenjenih politikah in ohranjanju investicij (zeleni prehod, obramba, znanost) bodo JF izdatki na ravni 48 % BDP.
- Prihodki se gibljejo na ravni 42 - 43% BDP
- „manjka“ nam torej cca 5 % BDP na leto

Vir: SURS, UMAR, MF, lastni preračuni



Namesto zaključka

Zdravstvena reforma absolutna prioriteta vlade

Demografski izzivi: ne več starajoča, ampak dolgoživa družba

Fiskalna pravila

Cena zadolževanja Slovenije se neusmiljeno viša (obresti 650+ mio na leto)!

Načrt za okrevanje in odpornost: Zeleni prehod (& digitalna preobrazba)

Usmeritev razvojnih sredstev v tehnologije, ki povečujejo dodano vrednost!

Kje je meja zdravstvenih potreb dolgožive družbe?

