



Slovensko gospodarsko in raziskovalno združenje, Bruselj

Občasna informacija 73 - 2011
17. oktober 2011

Poročilo Evropske komisije o konkurenčnosti industrije v državah članicah EU

Evropska komisija je predstavila sporočilo, v katerem analizira uspešnost držav članic na področju konkurenčnosti industrije. Komisija ugotavlja, da so med državami članicami velike razlike. Povprečna produktivnost dela v proizvodnem sektorju znaša od 125 odstotkov bruto dodane vrednosti na zaposlenega na Irskem do manj kot 20 odstotkov v Bolgariji. Delež inovativnih podjetij v Nemčiji znaša 80 odstotkov, v Latviji pa le 25 odstotkov. Najbolj prijazno okolje za poslovanje imajo podjetja na Finskem, najslabše pa v Italiji. Slovenija je med državami, kjer je produktivnost dela precej pod povprečjem EU.

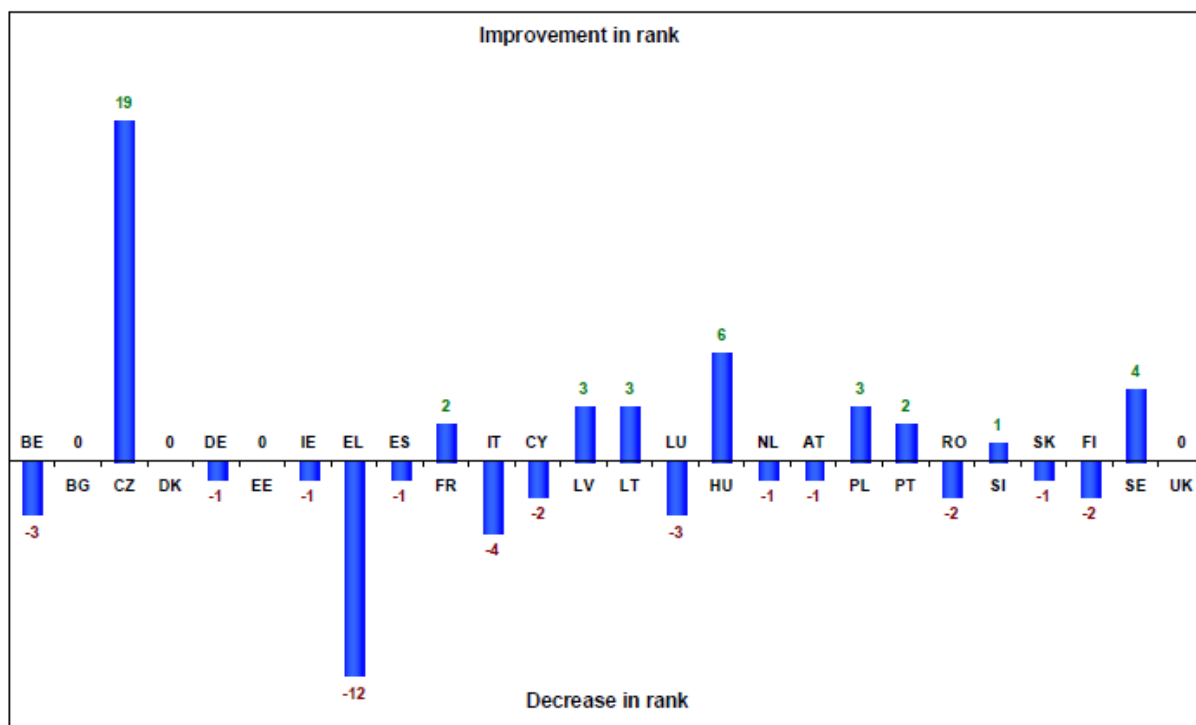
V skupini držav, kjer je produktivnost dela najvišja, so Irska, Nizozemska, Avstrija, Finska, Belgija, Luksemburg, Švedska in Nemčija. Slovenija pa je v skupini držav, kjer so Slovaška, Madžarska, Češka, Poljska, Ciper, Portugalska, Estonija, Litva, Romunija, Latvija in Bolgarija.

Za Slovenijo je Evropska komisija navedla, da bi lahko bolje izkoristila potencial svojega storitvenega sektorja, če bi zagotovila ustrezno izvajanje direktive o storitvah in bi zagotovila ustrezno delovanje urada za varstvo konkurence.

Delež inovativnih podjetij v Sloveniji po podatkih Evropske komisije presega 50 odstotkov, kar jo uvršča v drugo skupino. V prvi skupini držav sta z deležem več kot 60 odstotkov Nemčija in Luksemburg.

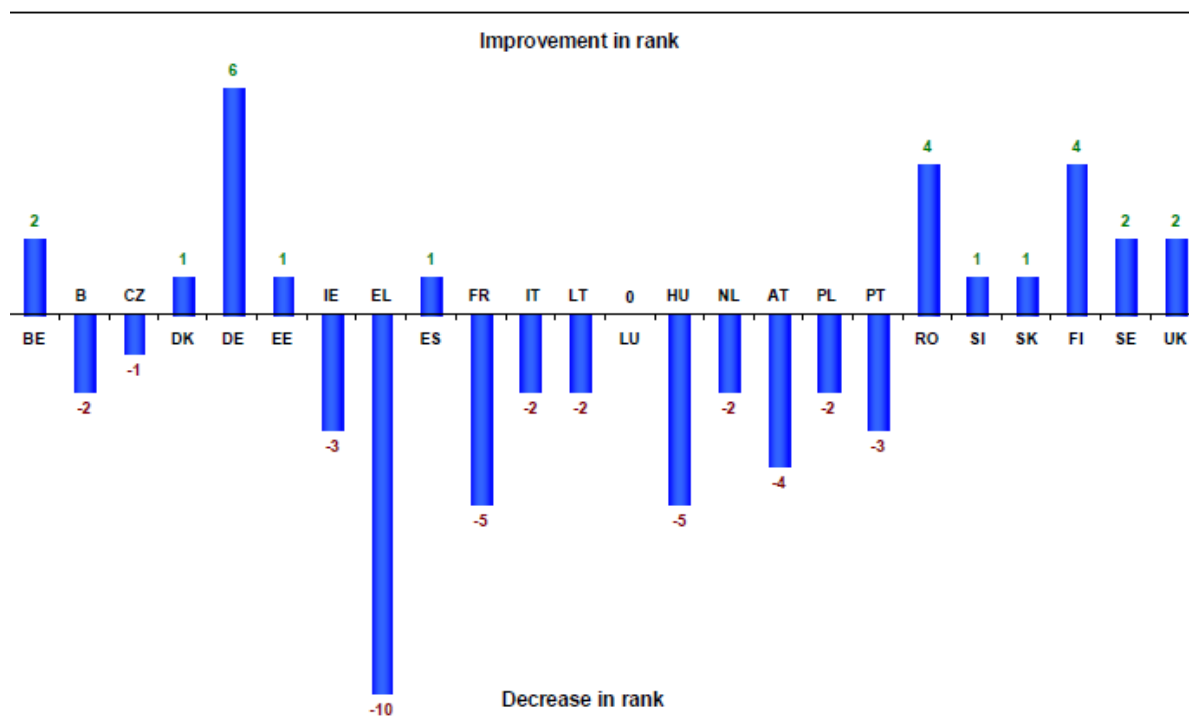
Pri razvrščanju držav glede na prijaznost poslovnega okolja za podjetja je Komisija Slovenijo uvrstila med tiste, kjer je to srednje obremenilno. Je pa v Sloveniji bil čas za ustanovitev novega podjetja leta 2010 bistveno krajši kot leta 2005 – s 60 se je zmanjšal na manj kot 10 dni in je bistveno pod povprečjem v EU. Najmanj obremenilno je na Finskem, v Estoniji, na Danskem, Cipru, Švedskem in v Luksemburgu. Na lestvici indeksa konkurenčnosti je Slovenija leta 2011 v primerjavi z letom 2010 pridobila 1 mesto.

Graf 1: Napredovanje/padec na lestvici prijaznosti poslovnega okolja
Changes in rank of ease of doing business 2010-2011



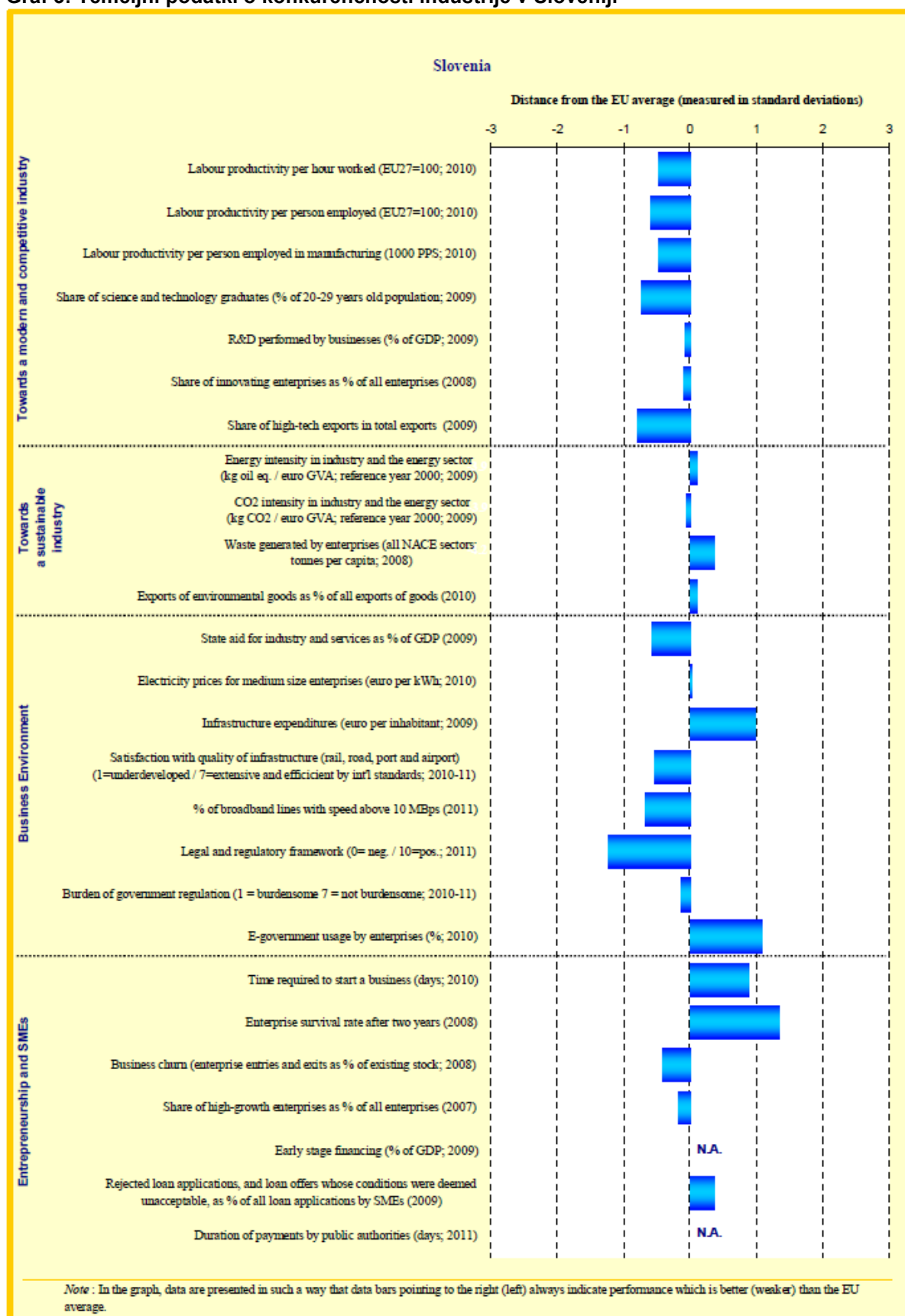
Vir: Evropska komisija

Graf 2: Napredovanje/ padec na lestvici indeksa konkurenčnosti
Changes in rank of the IMD competitiveness index 2010-2011.



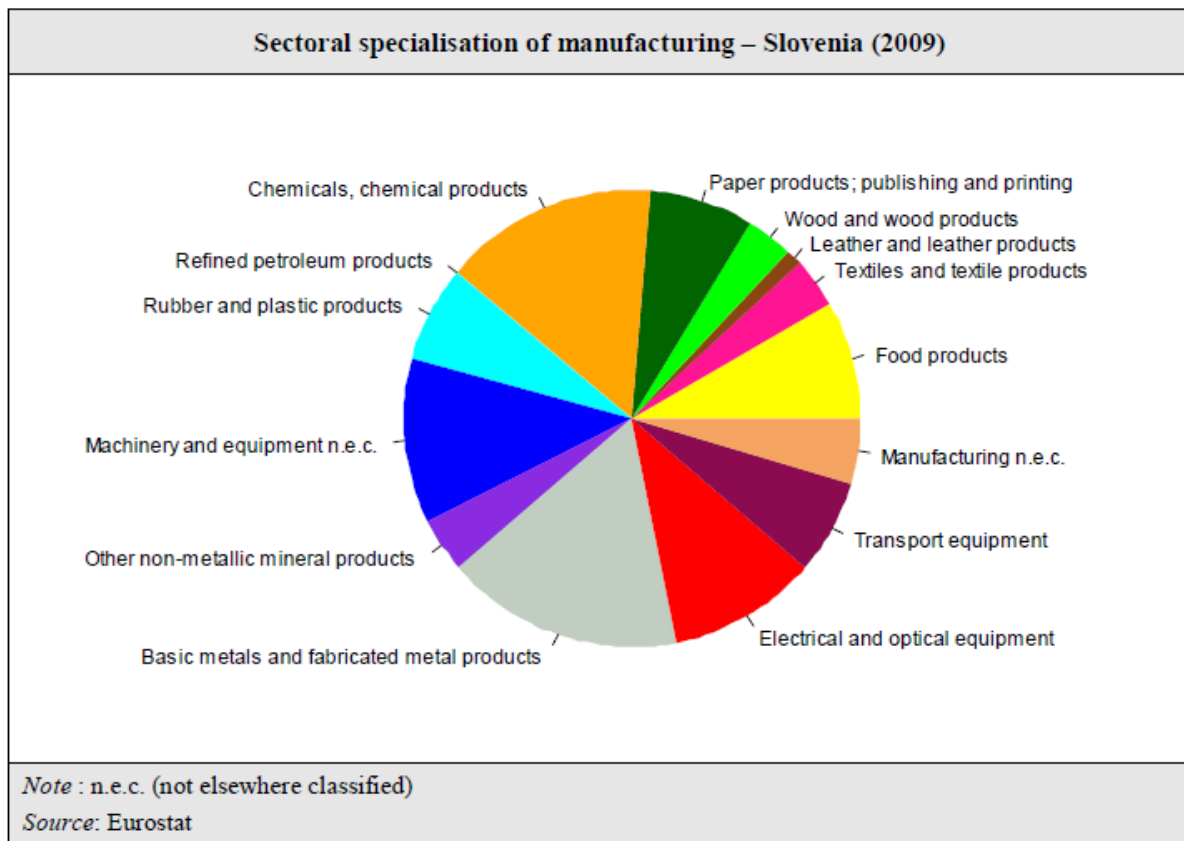
Vir: Evropska komisija

Graf 3: Temeljni podatki o konkurenčnosti industrije v Sloveniji



Vir: Evropska komisija

Graf 4: Razrez industrije v Sloveniji po sektorjih



Vir: Evropska komisija

Koristne informacije:

- Poročilo:
- http://ec.europa.eu/enterprise/policies/industrial-competitiveness/industrial-policy/files/ms_comp_report_2011_en.pdf
- Spletna stran o industrijski politiki:
- http://ec.europa.eu/enterprise/policies/industrial-competitiveness/industrial-policy/index_en.htm

Pripravila:
Darja Kocbek