



Slovenian Business & Research Association

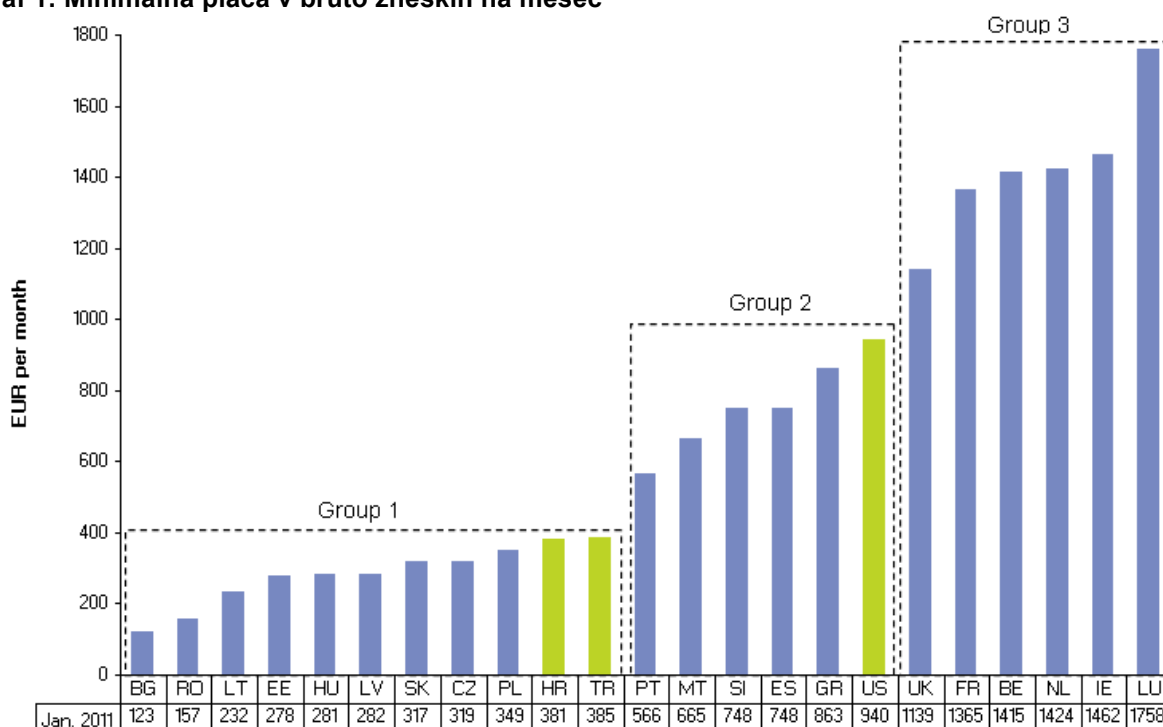
Slovensko gospodarsko in raziskovalno združenje, Bruselj

Občasna informacija članom 12 -2011
17. februar 2011

Statistični pregled minimalne plače v EU

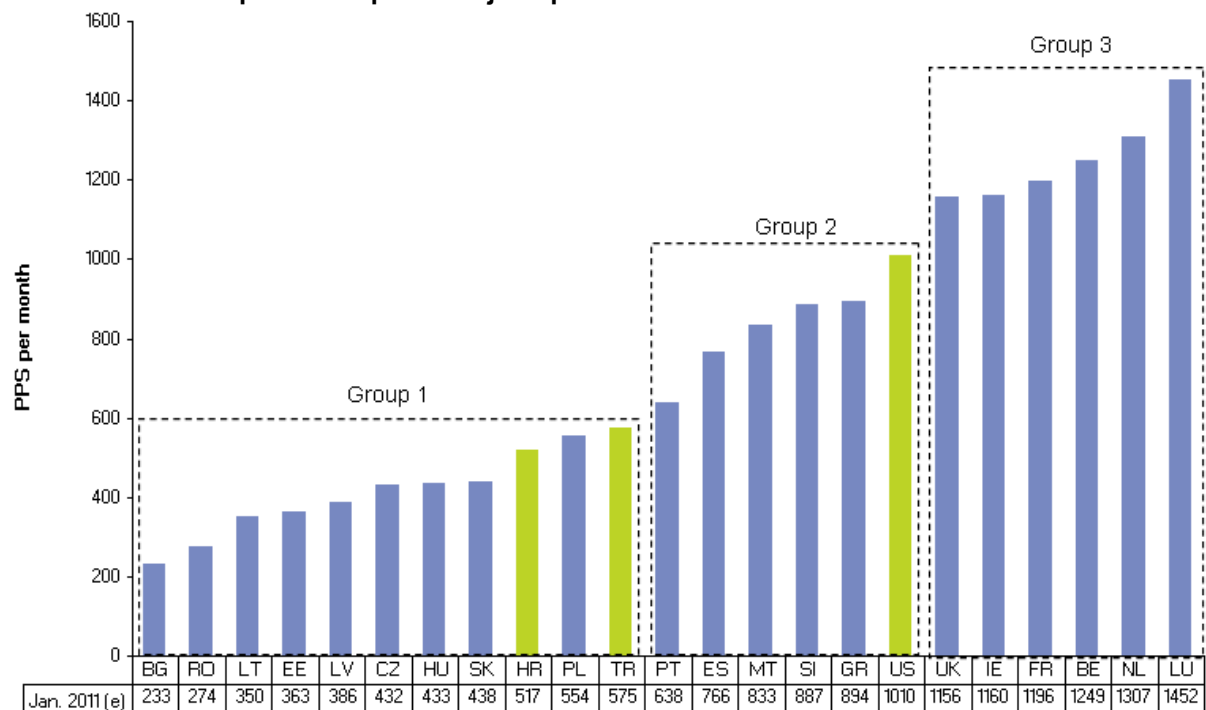
Evropski statistični urad Eurostat je objavil statistični pregled minimalne plače po državah članicah. V njej ugotavlja, da je imelo januarja letos 20 članic EU določeno minimalno plačo. Zneski med državami so zelo različni. Najvišjo minimalno plačo ima s 1758 evri bruto na mesec Luksemburg, najnižjo pa s 123 evri bruto na mesec Bolgarija. Ta razlika se bistveno zmanjša ob upoštevanju kupne moči. Medtem ko je razlika med zneski brez upoštevanja kupne moči 17-kratna, se ta ob upoštevanju kupne moči zmanjša na 6-kratno. Ob upoštevanju kupne moči minimalna plača v Luksemburgu znaša 1452 enot na mesec, v Bolgariji pa 233 enot. Slovenija je v drugi skupini držav od treh. Brez upoštevanja kupne moči je bila slovenska minimalna plača januarja letos 748 evrov bruto, ob upoštevanju kupne moči pa 887 enot.

Graf 1: Minimalna plača v bruto zneskih na mesec



Vir: Eurostat

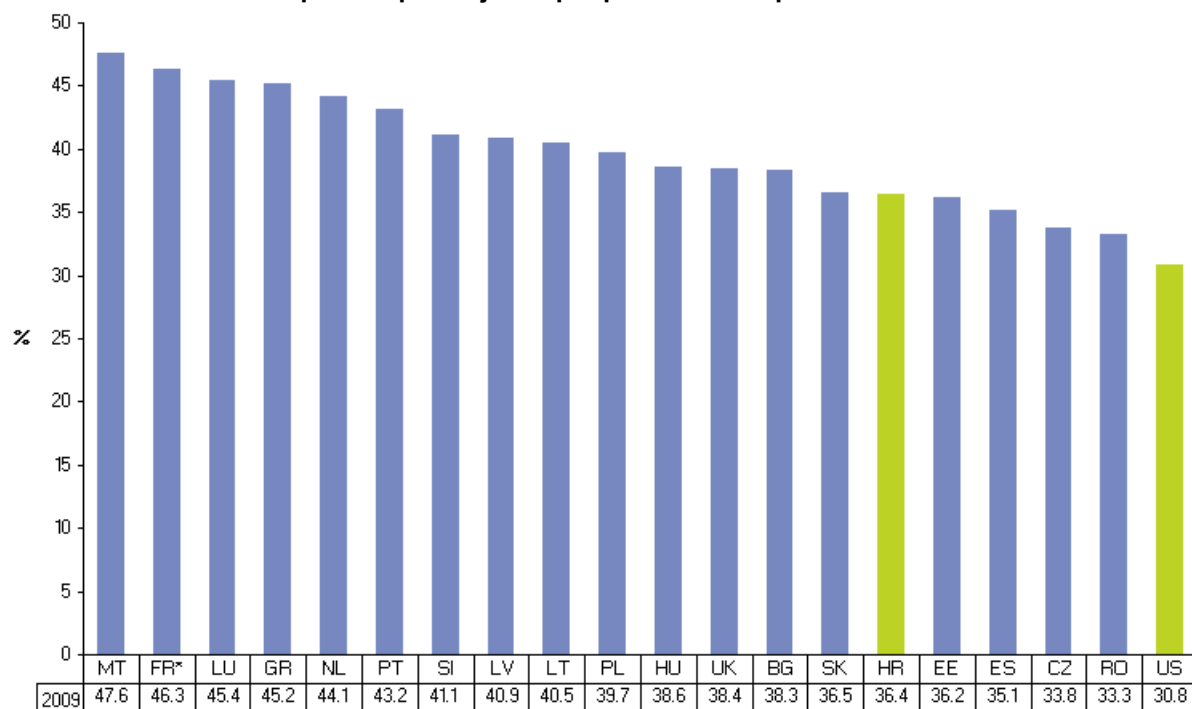
Graf 2: Minimalna plača ob upoštevanju kupne moči



Vir: Eurostat

Eurostat v svoji analizi še navaja, da je leta 2009 minimalna plača znašala med 30 in 50 odstotkov povprečne bruto plače v industriji, gradbeništvu in storitvenem sektorju. Po tem kazalniku ima najvišjo minimalno plačo Malta, sledita ji Francija in Luksemburg, kjer presega 45 odstotkov povprečne plače. Na dnu te lestvice sta Češka in Romunija, kjer minimalna plača dosega 33,8 oziroma 33,3 odstotka povprečne bruto plače. Slovenija z deležem 41,1 odstotka na sredini lestvice.

Graf 3: Minimalna bruto plača v primerjavi s povprečno bruto plačo



Vir: Eurostat.

Koristne informacije:

- Analiza Eurostata:
- http://epp.eurostat.ec.europa.eu/statistics_explained/index.php/Minimum_wage_statistics

Pripravila:
Darja Kocbek